







KONCEPCJA ZAGOSPODAROWANIA ULICY KRÓLEWSKIEJ W CZŁUCHOWIE

skala 1:500

-  ZAKRES OPRACOWANIA
-  BUDYNKI W OTOCZENIU ULICY KRÓLEWSKIEJ
-  CHODNIK Z KOSTKI CZERWONEJ BEZFAZOWEJ
-  NAWIERZCHNIA ULICY KRÓLEWSKIEJ
PŁYTY PŁOMIENIOWANE WIELKOFORMATOWE 50x50cm

 ZIELEŃ NISKA

 ZIELEŃ WYSOKA (NAWIĄZANIE DO PLACU)

 MAŁA ARCHITEKTURA: (KONTYNUACJA ELEMENTÓW Z PLACU)
ŁAWKI Z OPARCIEM I KOSZE NA ŚMIECI
+DEDYKOWANE DONICE KWIATOWE)

 WIEŻE KWIATOWE NAWIĄZUJĄCE DO TYCH ZLOKALIZOWANYCH
NA PLACU (KWIATY BIAŁO CZERWONE)

 OBSERWATOR + ZASIĘG WIDOKU
WIZUALIZACJE 1-6

KONCEPCJA 1

ZALECANA KONTYNUACJA NAWIERZCHNI
Z PŁYT PŁOMIENIOWANYCH 50x50cm

ZALECANA KONTYNUACJA NAWIERZCHNI
Z PŁYT PŁOMIENIOWANYCH 50x50cm

ZALECANA KONTYNUACJA NAWIERZCHNI
Z PŁYT PŁOMIENIOWANYCH 50x50cm

MIEJSCE NA STOJAKI DLA ROWERÓW

ZALECANA KONTYNUACJA NAWIERZCHNI
Z PŁYT PŁOMIENIOWANYCH 50x50cm

ISTNIEJĄCE DZREWO
PROPONOWANE DO USUNIĘCIA

STOJAKI NA ROWERY

ZALECANA KONTYNUACJA NAWIERZCHNI
Z PŁYT PŁOMIENIOWANYCH 50x50cm

